

**Муниципальное автономное общеобразовательное учреждение
Средняя общеобразовательная школа №1 п. Забайкальск
(МАОУ СОШ №1)**

**Паспорт
учебного кабинета английского языка №16**

**Заведующий кабинетом: Дашиева Д.Д.
учитель английского языка**

2020-2021 учебный год

1. Общие положения.

Учебный кабинет английского языка – учебное помещение школы, оснащённое наглядными пособиями, учебным оборудованием, мебелью и техническими средствами обучения, в котором проводятся методическая, учебная, внеклассная работа с учащимися основной и средней школы.

Цель паспортизации учебного кабинета: проанализировать состояние кабинета, его готовность к обеспечению требований ФГОС, определить основные направления работы по приведению учебного кабинета в соответствие требованиям учебно-методического обеспечения образовательного процесса.

Учителя, работающие в кабинете:

- 1) Дашиева Д.Д
- 2) Серова Л.Д,

Площадь кабинета – 62.66 кв.м.

Число рабочих мест – 30



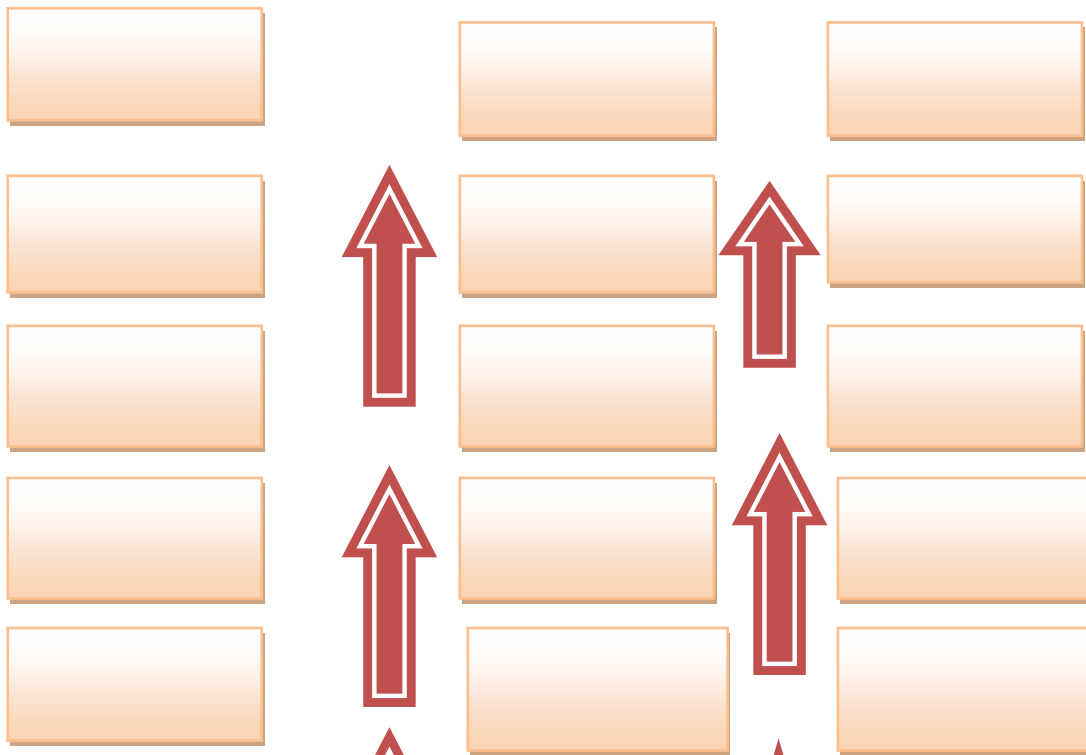

2. Перечень документов в кабинете:

№	Наименование	Наличие
1	Паспорт кабинета	
2	Папка «Инструкции по охране труда педагога»	
3	Папка «Нормативно-правовое обеспечение педагогической деятельности»	
4	Папка «Инструкции по технике безопасности, правила поведения для обучающихся»	
5		
6	План эвакуации из кабинета	
7	План «Программа воспитательной работы»	
8	Папка «Рабочие программы по английскому языку»	
9	Папка «План работы МО учителей английского языка»	
10	Папка «Фонд оценочных средств»	

3. Занятость кабинета на 2020/2021 учебный год

I Смена II Смена		Понедельник	Вторник	Среда	Четверг	Пятница	Суббота
1 урок		11а	7г	10б	9в		
2 урок		11а	7г	10б	9г		
3 урок		10а		10а	10в	10а	
4 урок		10а		10а	10в	10а	
5 урок		7г	11б	11а	11б	11а	
6 урок	0. урок	10б	8в	11а	11б	11а	
	1урок	10в	9д	Индивидуальное занятие	9а	9б	
	2урок		8в		Спецкурс 11 кл	8в	
	3урок	8г				8г	
	4урок						
	5урок		8г				
	6 урок						

4. План-схема кабинета



5. Оборудование кабинета

№	наименование	количество
1	Доска	1
2	Светильники	14
3	Стол учительский	1
4	Стул учительский	1
5	Столы ученические двухместные	15
6	Стулья ученические	30
7	Книжные шкафы	3
8	Шкаф для плакатов	1
9	Полки для цветов	4
10	Стол для компьютера	1

6. Технические средства обучения учебного кабинета

№ п\п	Наименование ТОО	Марка	Количество
1	Компьютер	Технические характеристики: Операционная система: Window 7 Максимальная Корпорация Майкрософт 2009 Процессор Intel ® Pentium (R) Dual CPU E2116 1,8 GHz ОЗУ: 2 ГБ Тип системы: 32-разрядная Локальный диск С: ёмкость 195 Гб Локальный диск D -64 Гб Локальный диск E – 1 Тб	1
	Монитор	Flatron L17552TR	1
	Системный блок	EXTRA multimedia computer system	1
	Клавиатура	Genius	1
	Компьютерная мышь	LENOVO	1
2.	Проектор	TOSHIBO 0131992	1
3.	Экран для проектора	PROJECTA	1
4	Колонки	GENIUS	2

5	МФУ	KYOCERA	1
6	DVD - плеер	HE - 3100	1
7	Кассетный магнитофон		1
Программное обеспечение		Microsoft Office 2010 Total Commander Opera Internet Explorer Mozilla Firefox Adobe Reader 7.0 Window Messenger Window Movie Maker Windows Media Антивирус Касперского 6.0 Windows Akel Pad Share Point 2010 Outlook Express Windows Update	
Обучающие CD и DVD диски		1. Видеофильм «Третьяковская галерея. История. Коллекции.» 2. Открытие Москвы – фильм 53 мин	

7. Электронные ресурсы

1. Материалы с сайта Решу ЕГЭ.
2. Банк данных по ЕГЭ и ОГЭ.
3. Демоверсии на сайте ФИПИ.
4. Разные презентации с других носителей на носителе.
5. Аудиокассеты: бкл (Афанасьева ОВ, Михеева ИВ); 8 класс, 9 класс, 10 кл, 11 кл (Кузовлев ВП).
6. Виртуальная школа Кирилла и Мефодия «Уроки английского языка Кирилла и Мефодия».
7. Электронное учебное пособие «Обучающая компьютерная программа» Английский язык 9 класс
8. TransLite словарь PC CD-ROM for WINDOWS

Начальная школа.

- 1) Мультимедийная презентация «Забавная грамматика. Образование множественного числа имён существительных».
- 2) Мультимедийная презентация «Забавная грамматика. Притяжательный падеж»
- 3) Мультимедийная презентация “The ABC”* (Фестиваль "Открытый урок" 2006-2007, <http://www.1september.ru/>)
- 4) Мультимедийная презентация “The Past Simple Tense”*

5 класс.

- 1) Мультимедийная презентация “Great Britain”
 - 2) Мультимедийная презентация “English Queens”
 - 3) Мультимедийная презентация Проект “English popular books for children”
 - 4) Мультимедийная презентация Проект “Cities of the United Kingdom”
 - 5) Мультимедийная презентация Проект “Big Ben”
 - 6) Мультимедийная презентация Проект “Colours of the British football clubs”
- Мультимедийная презентация Проекта “How the names of the weekdays appeared”

6 класс

- 1) Мультимедийная презентация Проект “The British are a sea-loving nation”
- 2) Мультимедийная презентация “The early history of Britain”**
- 3) Мультимедийная презентация Проект “King Henry VIII”
- 4) Мультимедийная презентация Проект “ Buckingham Palace ”
- 5) Мультимедийная презентация «Our classroom»

7 класс

- 1) Мультимедийная презентация Проект “Place we live in”
- 2) Мультимедийная презентация Проект “Interesting places in my village ”
- 3) Мультимедийная презентация Проект “My favorite actor (singer, sportsman)
- 4) Мультимедийная презентация “Русские праздники и традиции”
- 5) Мультимедийная презентация “My favorite season of the year”

8 класс

- 1) Мультимедийная презентация “The USA”
- 2) Мультимедийная презентация “Flora and Fauna of the USA”
- 3) Мультимедийная презентация “Flowers and animals – symbols of the United Kingdom”
- 4) Мультимедийная презентация “The ways we can to help the Earth”
- 5) Мультимедийная презентация «Здоровый образ жизни»
- 6) Мультимедийная презентация “Free time”

9 класс

- 2) Мультимедийные презентации к элективному курсу « Компьютер в нашей жизни»
- 3) Мультимедийная презентация “I want to be a journalist”
- 4) Мультимедийная презентация «Проблемы молодёжи»
- 5) Мультимедийная презентация “I want to be...”

8.Наглядные пособия

№ п/п	Наименование объектов и средств материально- технического обеспечения	Кол- во	Класс
Наглядные пособия по английскому языку -таблицы (средняя школа):			
Времена английского глагола			
1	Неправильные глаголы(1)	1	5-6
2	Неправильные глаголы (2)	1	5-6
3	Настоящее совершенное. Утверждения и вопросы	1	5-6
4	Настоящее совершенное.Утверждения и отрицания	1	5-7
5	Настоящее совершенное /Прошедшее простое	1	5-7
6	Прошедшее длительное. Утверждения и вопросы.	1	5-7
7	Прошедшее длительное. Утверждения и отрицания	1	5-7
8	Present Perfect Progressive(Настоящее совершенное длительное) Утверждения и вопросы	1	7-8
9	Present Perfect Progressive.(Настоящее совершенное длительное) Утверждения и отрицания	1	7-8
10	Прошедшее совершенное (Past Perfect)	1	8
Основная грамматика английского языка			
1	Модальные глаголы: Can, May, Mast	1	5-9
2	Времена. “To be”	1	5-9
3	Времена. Страдательный залог.	1	5-9
4	Конструкция “There is/there are”	2	5-6
5	Степени сравнения прилагательных“Adjectives Degrees of Comparison”	3	5-9
6	Предлоги “Preposition”	2	5
7	Местоимения. Неопределённые местоимения. Отрицательные Местоимения.	2	5
8	Вопросительные Местоимения, вопросительные предложения, неправильные глаголы.	2	5
9	Числительные	3	5
10	Словообразование (I), (II).	2	6
11	Прямая и косвенная речь.	2	8-9
Страдательный залог			
1	Страдательный залог	2	7-11
2	Сложное дополнение	2	9-11
3	Согласование времен	1	9-11
4	Косвенная речь	2	9-11
5	Специальные вопросы в косвенной речи	2	9-11
6	Общие вопросы в косвенной речи	1	9-11
Существительные. Местоимения. Наречия.			
1	Множественное число существительных	2	5-7
2	Личные и притяжательные местоимения	2	5-7
3	Возвратные местоимения	1	5-7
4	Some-any/something-anything-nothing/somebody-anybody-nobody	2	6
5	Наречия	1	7

6	Существительные, употребляющиеся только в ед. числе	1	7
7	Существительные, употребляющиеся только во множественном числе	1	5-8
8	Много-мало many/much, few/little	1	5-8
9	Мало-немного few/a few, little/alittle	1	5-8
Типы вопросов			
1	Типы вопросов	2	5-9
2	Специальные вопросы	2	5-9
3	Разделительные вопросы	3	5-9
4	Особенности перевода предложений типа «И я тоже...»	1	5-9
Глаголы Be, Have, Can, Must.(Начальная школа)			
1	Глагол <u>Be</u>	2	2-4
2	Глагол <u>Be</u> в вопросах	2	2-4
3	Глагол <u>Be</u> в отрицательных предложениях	2	2-4
4	Глагол Have	2	2-4
5	Глагол Have в вопросах	2	2-4
6	Глагол Have в отрицательных предложениях	2	2-4
7	Глагол Can	1	2-4
8	Глагол Must	1	2-4
Вопросительные и отрицательные предложения			
1	Общий вопрос	2	2-4
2	Краткие ответы	1	2-4
3	Общие и альтернативные вопросы	2	2-4
4	Вопросительные слова	1	2-4
5	Специальный вопрос	1	2-4
6	Вопрос к подлежащему	1	2-4
7	Ответ на вопрос к подлежащему	1	2-4
8	Отрицательные предложения	1	2-4
Английский язык. Глаголы BE, DO, HAVE Комплект транспарантов:			
1	Глагол BE как вспомогательный	18	4
2	Глагол BE как смысловой	19	4
3	Глагол DO как вспомогательный	19	4
4	Глагол DO как смысловой	16	4
5	Глагол HAVE как вспомогательный	17	4
6	Глагол HAVE как смысловой	16	4
Методическое пособие. Наглядный английский.(начальная школа) Набор постеров.1.Грамматика и произношение			
1	Произносительные таблицы	3	2-4
2	Правила чтения гласных	3	2-4
3	Видовременные формы глаголов (Настоящее простое, Прошедшее простое, Будущее простое, Настоящее длительное.)	4	2-4
4	Спряжение глагола to be в Настоящем простом и Прошедшем простом времени	3	2-4
5	Вопросительные слова. Специальный вопрос	2	2-4
6	Неправильные глаголы	3	2-4

7	Порядковые и количественные числительные	4	2-4
8	Степени сравнения прилагательных и наречий	3	2-4
2.Лексика			
1	Семья	3	3-4
2	Части тела	3	3-4
3	Времена года	2	3-4
Набор карточек «Азбука в картинках»			
Набор «Буквы и буквосочетания»			
1	Буквы и транскрипции	26	2-4
2	Касса букв	1	2-4
3	Касса буквосочетаний	1	2-4
Набор карточек « Лексические темы»			
1	Признаки внешности и характера	3	2-4
2	Я у себя дома	2	2-4
3	Городские здания	10	2-4
4	Игрушки	10	2-4
5	Транспорт	5	2-4
6	Мебель	10	2-4
7	Еда	7	2-4
8	Животные	15	2-4
9	Цвета	8	2-4
Комбинативный набор «Определяем время»			
1	Модель часов	1	2-4
2	Карточки с указанием времени	5	2-4
3	Демонстрационные блокноты для составления дат	10	2-4
4	Набор модульных динамических транспарантов « Календарь»	5	2-4
5	Набор модульных динамических транспарантов «Предметы одежды»	5	2-4
Пособия по страноведению:2-4			
1	«Жизни подростков в Великобритании»	1	5-9
2	«Праздники и памятные дни в Британии»	1	5-9
3	«Исторические события»	1	5-9
4	«Лондон»	1	5-9
5	«Нью-Йорк»	1	5-9
6	«Россия» + 2 CD диска	1	5-9
7	« Обычай и стиль жизни британцев и ирландцев»	1	5-9
Словари:			
1	Словарь идиом (Collins Cobuild)	1	5-11
2	Русские пословицы и поговорки и их английские аналоги.	1	5-11
3	Культурологический гид по России	1	5-11
4	Русско-английский словарь(Collins)	1	5-11
5	Britannica visual Dictionary + DVD	1	5-11
6	Большой англо-русский словарь(В.Мюллер)	1	5-11
7	англо-русский русско-английский	12	5-11
Пособие по грамматике:			
1	Грамматика для начинающих “Just”	1	5
Пособие для развития слухо-произносительных навыков			

1	Аудирование для начинающих + 2CD	1	5
<u>Карты и символика англоязычных стран:</u>			
1	США	1	5-11
2	Австралия	1	5-11
3	Англия	1	5-11
4	Новая Зеландия	1	5-11
5	Канада		5-11

9. Перспективный план развития кабинета на 2020-2024годы

№	Что планируется	Количество	Сроки	Ответственный
До 2023 года				
1	Текущий ремонт кабинета		Ежегодно	Зав.кабинетом, тех.персонал
2	Закупить книжные шкафы	1	до 2023 года	Администрация
3	Закупить парты	15	В течение года	Администрация
4	Закупить стулья	30	В течение года	Администрация
5	Закупить линолеум	1	2022г	Администрация
6	Закупить интерактивную доску	1	2023г	Зав.кабинетом, администрация
В течение года				
1	Обновлять дидактический материал		Сентябрь-май	Зав.кабинетом
2	Пополнять ФОСы по предметам в соответствии с ФГОС		Сентябрь-май	Зав.кабинетом
3	Разработать мониторинг достижений обучающихся по основным предметам		Сентябрь-декабрь	Зав.кабинетом
4	Пополнять портфолио обучающихся		Сентябрь-май	Зав.кабинетом
5	Разработать папку индивидуальных достижений на каждого учащегося		Сентябрь-май	Зав.кабинетом
6	Оформлять постоянные наглядные пособия		Сентябрь-октябрь	Зав.кабинетом
7	Пересадить комнатные растения		Апрель- май	Зав.кабинетом
8	Закупить магнитную доску и магниты		В течение года	Зав.кабинетом
9	Продолжить работу по озеленению кабинета		В течение года	Зав.кабинетом

